

# **sprawozdanie finansowe**

dla:

Road Studio S.A.

za okres:

01.01.2021

-

31.12.2021

Data sporządzenia:

16.03.2022

# Wprowadzenie do sprawozdania finansowego

Nazwa jednostki Road Studio S.A.

## Dokładny adres siedziby (w Polsce):

Ulica Krucza  
Nr domu 16/22 Nr lokalu \_\_\_\_\_  
Miejscowość Warszawa  
Poczta Warszawa Kod pocztowy 00-526 Kod kraju PL  
Gmina Warszawa  
Powiat Warszawa  
Województwo mazowieckie

## Adres przedsiębiorcy zagranicznego (opcjonalny):

Ulica \_\_\_\_\_  
Nr domu \_\_\_\_\_ Nr lokalu \_\_\_\_\_  
Miejscowość \_\_\_\_\_ Kod pocztowy \_\_\_\_\_ Kod kraju \_\_\_\_\_

## Podstawowy przedmiot działalności:

kod(y) PKD 3240Z  
\_\_\_\_\_  
\_\_\_\_\_  
\_\_\_\_\_  
\_\_\_\_\_

## Identyfikator podmiotu:

numer NIP 7010991674  
numer KRS 0000851130 Pole wymagane przez system eKRS

## Czas trwania działalności jednostki (jeśli ograniczony):

Od dnia \_\_\_\_\_  
Do \_\_\_\_\_

## Wskazanie okresu objętego sprawozdaniem finansowym:

(w pola tej sekcji jest kopiowany okres wpisany w nagłówku sprawozdania)

Od dnia 01.01.2021 Do dnia 31.12.2021

## Włączenie danych wewnętrznych jednostek organizacyjnych:

Wskazanie, że sprawozdanie finansowe zawiera dane łączne, jeżeli w skład jednostki wchodzi wewnętrzną jednostki organizacyjne sporządzające samodzielne sprawozdania finansowe:

Czy sprawozdanie zawiera także łączne dane samodzielnych jednostek organizacyjnych?

Nie

## Założenie kontynuacji działalności jednostki:

Czy sprawozdanie finansowe zostało sporządzone przy założeniu kontynuowania działalności gospodarczej przez jednostkę w dającej się przewidzieć przyszłości?

Tak

# Wprowadzenie do sprawozdania finansowego

Czy brak jest okoliczności wskazujących na zagrożenie kontynuowania przez nią działalności?

Tak

odpowiedź "Nie" oznacza, że ISTNIEJĄ takie okoliczności

Opis okoliczności zagrażających kontynuacji działalności:

---

---

## Łączenie spółek:

Czy to sprawozdanie finansowe sporządzono za okres, w ciągu którego nastąpiło połączenie spółek?

Nie

Czy sprawozdanie sporządzono po połączeniu spółek?

Zastosowana metoda rozliczenia połączenia (nabycia, łączenia udziałów)

---

---

## Zasady (polityka) rachunkowości:

metody wyceny aktywów i pasywów:

Metody wyceny aktywów i pasywów znajdują się w załączniku nr 1 w omówieniu przyjętych zasad polityki rachunkowości.

ustalenia wyniku finansowego:

Jednostka ustala wynik finansowy w wariancie porównawczym., to oznacza, że od sumy przychodów netto ze sprzedaży produktów, towarów i materiałów skorygowanych o zmianę stanu produktu (zwiększenie stanu produktów występuje ze znakiem plus, a zmniejszenie ze znakiem minus) i zwiększonych o koszt wytworzenia produktów na własne potrzeby odejmowana jest suma kosztów działalności operacyjnej według rodzaju oraz wartość sprzedanych towarów i materiałów. Kolejne elementy, które są ujmowane w rachunku zysków i strat to pozycje pozostałe przychody i koszty operacyjne, przychody i koszty finansowe oraz podatek dochodowy od osób prawnych i pozostałe obowiązkowe zmniejszenia zysku lub zwiększenia straty.

ustalenia sposobu sporządzania sprawozdania finansowego:

Zgodnie z zasadą ciągłości, przyjęte zasady rachunkowości Spółka stosuje w sposób ciągły, dokonując w kolejnych latach obrotowych jednakowego grupowania operacji gospodarczych, wyceny aktywów i pasywów, w tym także dokonywania odpisów amortyzacyjnych lub umorzeniowych, ustalenia wyniku finansowego i sporządzania sprawozdań finansowych, tak aby za kolejne lata informacje z nich wynikające były porównywalne.

pozostałe:

---

---

## Informacja uszczegóławiająca:

Nazwa pozycji

Opis

---

---

---

---

Nazwa pozycji

Opis

---

---

---

---

# Wprowadzenie do sprawozdania finansowego

Nazwa pozycji

Opis

Nazwa pozycji

Opis

<b>Aktywa</b>		Stan na:	<b>31.12.2021</b>	<b>31.12.2020</b>	Przeoszt. dane porów. za poprzedni okres
<b>A</b>	<b>Aktywa trwałe</b>		1 185 163,09	1 059 404,59	
<b>I</b>	<b>Wartości niematerialne i prawne</b>		0,00	0,00	
1	Koszty zakończonych prac rozwojowych				
2	Wartość firmy				
3	Inne wartości niematerialne i prawne				
4	Zaliczki na wartości niematerialne i prawne				
<b>II</b>	<b>Rzeczowe aktywa trwałe</b>		74 270,16	9 096,37	
1	Środki trwałe		74 270,16	9 096,37	
a)	grunty (w tym prawo użytkowania wieczystego gruntu)				
b)	budynki, lokale, prawa do lokali i obiekty inżynierii lądowej i wodnej				
c)	urządzenia techniczne i maszyny				
d)	środki transportu				
e)	inne środki trwałe		74 270,16	9 096,37	
2	Środki trwałe w budowie				
3	Zaliczki na środki trwałe w budowie				
<b>III</b>	<b>Należności długoterminowe</b>		0,00	0,00	
1	Od jednostek powiązanych				
2	Od pozostałych jednostek, w których jednostka posiada zaangażowanie w kapitale				
3	Od pozostałych jednostek				
<b>IV</b>	<b>Inwestycje długoterminowe</b>		1 110 892,93	1 050 308,22	
1	Nieruchomości				
2	Wartości niematerialne i prawne				
3	Długoterminowe aktywa finansowe		310 892,93	250 308,22	
a)	w jednostkach powiązanych		310 892,93	0,00	
1)	udziały lub akcje				
2)	inne papiery wartościowe				
3)	udzielone pożyczki		310 892,93	0,00	
4)	inne długoterminowe aktywa finansowe				

Aktywa (c.d. "Długoterminowe aktywa finansowe")		Stan na:	31.12.2021	31.12.2020	Przeoszt. dane porów. za poprzedni okres
b)	w pozostałych jednostkach, w których jednostka posiada zaangażowanie w kapitale		0,00	0,00	
	1) udziały lub akcje				
	2) inne papiery wartościowe				
	3) udzielone pożyczki		0,00	0,00	
	4) inne długoterminowe aktywa finansowe				
c)	w pozostałych jednostkach		0,00	250 308,22	
	1) udziały lub akcje				
	2) inne papiery wartościowe				
	3) udzielone pożyczki		0,00	250 308,22	
	4) inne długoterminowe aktywa finansowe				
4	Inne inwestycje długoterminowe		800 000,00	800 000,00	
<b>V</b>	<b>Długoterminowe rozliczenia międzyokresowe</b>		0,00	0,00	
1	Aktywa z tytułu odroczonego podatku dochodowego				
2	Inne rozliczenia międzyokresowe				
<b>B</b>	<b>Aktywa obrotowe</b>		3 709 680,93	2 913 572,66	
<b>I</b>	<b>Zapasy</b>		2 086 601,89	373 462,73	
1	Materiały				
2	Półprodukty i produkty w toku		2 086 601,89	346 462,73	
	w tym: obiekty w zabudowie				
3	Produkty gotowe				
4	Towary				
5	Zaliczki na dostawy i usługi		0,00	27 000,00	
<b>II</b>	<b>Należności krótkoterminowe</b>		172 534,09	121 147,31	
1	Należności od jednostek powiązanych		615,00	0,00	
a)	z tytułu dostaw i usług, o okresie spłaty:		615,00	0,00	
	1) do 12 miesięcy		615,00	0,00	
	2) powyżej 12 miesięcy				
b)	inne				

Aktywa (c.d. "Należności krótkoterminowe")		Stan na:	31.12.2021	31.12.2020	Przeoszt. dane porów. za poprzedni okres
2	Należności od pozostałych jednostek, w których jednostka posiada zaangażowanie w kapitale		0,00	0,00	
a)	z tytułu dostaw i usług, o okresie spłaty:		0,00	0,00	
	1) do 12 miesięcy				
	2) powyżej 12 miesięcy				
b)	inne				
3	Należności od pozostałych jednostek		171 919,09	121 147,31	
a)	z tytułu dostaw i usług, o okresie spłaty:		9 971,48	104,54	
	1) do 12 miesięcy		9 971,48	104,54	
	2) powyżej 12 miesięcy				
b)	z tytułu podatków, dotacji, ceł, ubezpieczeń społecznych i zdrowotnych oraz innych tytułów publicznoprawnych		146 226,86	118 792,77	
c)	inne		15 720,75	2 250,00	
d)	dochodzone na drodze sądowej				
<b>III</b>	<b>Inwestycje krótkoterminowe</b>		1 449 298,57	2 418 355,79	
1	Krótkoterminowe aktywa finansowe		1 449 298,57	2 418 355,79	
a)	w jednostkach powiązanych		363 678,08	0,00	
	1) udziały lub akcje				
	2) inne papiery wartościowe				
	3) udzielone pożyczki		363 678,08	0,00	
	4) inne krótkoterminowe aktywa finansowe				
b)	w pozostałych jednostkach		0,00	0,00	
	1) udziały lub akcje				
	2) inne papiery wartościowe				
	3) udzielone pożyczki				
	4) inne krótkoterminowe aktywa finansowe				
c)	środki pieniężne i inne aktywa pieniężne		1 085 620,49	2 418 355,79	
	1) środki pieniężne w kasie i na rachunkach		1 085 620,49	2 418 355,79	
	2) inne środki pieniężne				
	3) inne aktywa pieniężne				
2	Inne inwestycje krótkoterminowe				
<b>IV</b>	<b>Krótkoterminowe rozliczenia międzyokresowe</b>		1 246,38	606,83	
	w tym: aktywa z tytułu niezakończonych umów budowlanych				
<b>C</b>	Należne wpłaty na kapitał (fundusz) podstawowy				
<b>D</b>	Udziały (akcje) własne				
<b>Aktywa razem (suma pozycji A, B, C i D)</b>			<b>4 894 844,02</b>	<b>3 972 977,25</b>	

# Bilans

Road Studio S.A.

wszystkie kwoty w złotych



<b>Pasywa</b>		Stan na:	<b>31.12.2021</b>	<b>31.12.2020</b>	Przeoszt. dane porów. za poprzedni okres
<b>A</b>	<b>Kapitał (fundusz) własny</b>		4 462 815,17	3 754 679,60	
<b>I</b>	<b>Kapitał (fundusz) podstawowy</b>		124 100,00	110 100,00	
<b>II</b>	<b>Kapitał (fundusz) zapasowy, w tym:</b>		5 757 474,40	3 898 590,60	
	– nadwyżka wartości sprzedaży (wartości emisyjnej) nad wartością nominalną udziałów (akcji)				
<b>III</b>	<b>Kapitał (fundusz) z aktualizacji wyceny, w tym:</b>				
	– z tytułu aktualizacji wartości godziwej				
<b>IV</b>	<b>Pozostałe kapitały (fundusze) rezerwowe, w tym:</b>				
	– tworzone zgodnie z umową (statutem) spółki				
	– na udziały (akcje) własne				
<b>V</b>	<b>Zysk (strata) z lat ubiegłych</b>		-254 011,00	0,00	
<b>VI</b>	<b>Zysk (strata) netto</b>		-1 164 748,23	-254 011,00	
<b>VII</b>	<b>Odpisy z zysku netto w ciągu roku obrotowego (wielkość ujemna)</b>				
<b>B</b>	<b>Zobowiązania i rezerwy na zobowiązania</b>		432 028,85	218 297,65	
<b>I</b>	<b>Rezerwy na zobowiązania</b>		0,00	0,00	
1	Rezerwa z tytułu odroczonego podatku dochodowego				
2	Rezerwa na świadczenia emerytalne i podobne		0,00	0,00	
	– długoterminowa				
	– krótkoterminowa				
3	Pozostałe rezerwy		0,00	0,00	
	– długoterminowe				
	– krótkoterminowe				
<b>II</b>	<b>Zobowiązania długoterminowe</b>		0,00	0,00	
1	Wobec jednostek powiązanych				
2	Wobec pozostałych jednostek, w których jednostka posiada zaangażowanie w kapitale				
3	Wobec pozostałych jednostek		0,00	0,00	
a)	kredyty i pożyczki				
b)	z tytułu emisji dłużnych papierów wartościowych				
c)	inne zobowiązania finansowe				
d)	zobowiązania wekslowe				
e)	inne				

Pasywa (c.d. "Zobowiązania i rezerwy na zobowiązania")		Stan na:	31.12.2021	31.12.2020	Przeoszt. dane porów. za poprzedni okres
<b>III</b>	<b>Zobowiązania krótkoterminowe</b>		432 028,85	218 297,65	
1	Zobowiązania wobec jednostek powiązanych		227 605,05	159 705,05	
a)	z tytułu dostaw i usług, o okresie wymagalności:		227 605,05	159 705,05	
	1) do 12 miesięcy		227 605,05	159 705,05	
	2) powyżej 12 miesięcy				
b)	inne				
2	Zobowiązania wobec pozostałych jednostek, w których jednostka posiada zaangażowanie w kapitale		0,00	0,00	
a)	z tytułu dostaw i usług, o okresie wymagalności:		0,00	0,00	
	1) do 12 miesięcy				
	2) powyżej 12 miesięcy				
b)	inne				
3	Zobowiązania wobec pozostałych jednostek		204 423,80	58 592,60	
a)	kredyty i pożyczki				
b)	z tytułu emisji dłużnych papierów wartościowych				
c)	inne zobowiązania finansowe				
d)	z tytułu dostaw i usług, o okresie wymagalności:		174 435,48	51 807,60	
	1) do 12 miesięcy		174 435,48	51 807,60	
	2) powyżej 12 miesięcy				
e)	zaliczki otrzymane na dostawy i usługi				
f)	zobowiązania wekslowe				
g)	z tytułu podatków, ceł, ubezpieczeń społecznych i zdrowotnych oraz innych tytułów publicznoprawnych		29 988,32	6 785,00	
h)	z tytułu wynagrodzeń				
i)	inne				
4	Fundusze specjalne				
<b>IV</b>	<b>Rozliczenia międzyokresowe</b>		0,00	0,00	
1	Ujemna wartość firmy				
2	Inne rozliczenia międzyokresowe		0,00	0,00	
	– długoterminowe				
	– krótkoterminowe				
	– rozliczenia międzyokresowe umów budowlanych				
<b>Pasywa razem (suma pozycji A i B)</b>			<b>4 894 844,02</b>	<b>3 972 977,25</b>	

# Rachunek zysków i strat

Road Studio S.A.

wszystkie kwoty w złotych

wariant porównawczy		za rok:	2021	2020	Przeoszt. dane porów. za poprzedni okres
<b>A</b>	<b>Przychody netto ze sprzedaży i zrównane z nimi, w tym:</b>		1 783 539,16	371 462,73	
	– od jednostek powiązanych				
<b>I</b>	<b>Przychody netto ze sprzedaży produktów</b>		43 400,00	25 000,00	
<b>II</b>	<b>Zmiana stanu produktów (zwiększenie – wartość dodatnia, zmniejszenie – wartość ujemna)</b>		1 740 139,16	346 462,73	
	– w tym: obiekty w zabudowie				
<b>III</b>	<b>Koszt wytworzenia produktów na własne potrzeby jednostki</b>				
<b>IV</b>	<b>Przychody netto ze sprzedaży towarów i materiałów</b>				
<b>B</b>	<b>Koszty działalności operacyjnej</b>		2 973 331,98	621 900,08	
<b>I</b>	<b>Amortyzacja</b>		14 664,32	737,56	
<b>II</b>	<b>Zużycie materiałów i energii</b>		58 780,73	5 272,35	
<b>III</b>	<b>Usługi obce</b>		1 874 872,88	473 219,81	
<b>IV</b>	<b>Podatki i opłaty, w tym:</b>		8 241,55	36 142,11	
	– podatek akcyzowy				
<b>V</b>	<b>Wynagrodzenia</b>		963 150,30	103 780,53	
<b>VI</b>	<b>Ubezpieczenia społeczne i inne świadczenia, w tym:</b>		48 333,68	2 692,55	
	– emerytalne				
<b>VII</b>	<b>Pozostałe koszty rodzajowe</b>		5 288,52	55,17	
<b>VIII</b>	<b>Wartość sprzedanych towarów i materiałów</b>				
<b>C</b>	<b>Zysk (strata) ze sprzedaży (A–B)</b>		-1 189 792,82	-250 437,35	
<b>D</b>	<b>Pozostałe przychody operacyjne</b>		2,97	121,06	
<b>I</b>	<b>Zysk z tytułu rozchodu niefinansowych aktywów trwałych</b>				
<b>II</b>	<b>Dotacje</b>				
<b>III</b>	<b>Aktualizacja wartości aktywów niefinansowych</b>				
<b>IV</b>	<b>Inne przychody operacyjne</b>		2,97	121,06	
<b>E</b>	<b>Pozostałe koszty operacyjne</b>		0,93	4 000,32	
<b>I</b>	<b>Strata z tytułu rozchodu niefinansowych aktywów trwałych</b>				
<b>II</b>	<b>Aktualizacja wartości aktywów niefinansowych</b>				
<b>III</b>	<b>Inne koszty operacyjne</b>		0,93	4 000,32	
<b>F</b>	<b>Zysk (strata) z działalności operacyjnej (C+D–E)</b>		-1 189 790,78	-254 316,61	
<b>G</b>	<b>Przychody finansowe</b>		25 499,49	308,57	

# Rachunek zysków i strat

Road Studio S.A.

wszystkie kwoty w złotych

wariant porównawczy, c.d. poprzedniej strony		za rok:	2021	2020	Przeoszt. dane porów. za poprzedni okres
<b>I</b>	<b>Dywidendy i udziały w zyskach, w tym:</b>				
a)	od jednostek powiązanych, w tym:				
	– w których jednostka posiada zaangażowanie w kapitale				
b)	od jednostek pozostałych, w tym:				
	– w których jednostka posiada zaangażowanie w kapitale				
<b>II</b>	<b>Odsetki, w tym:</b>		25 495,67	308,22	
	– od jednostek powiązanych				
<b>III</b>	<b>Zysk z tytułu rozchodu aktywów finansowych, w tym:</b>		0,00	0,00	
	– w jednostkach powiązanych				
<b>IV</b>	<b>Aktualizacja wartości aktywów finansowych</b>				
<b>V</b>	<b>Inne</b>		3,82	0,35	
<b>H</b>	<b>Koszty finansowe</b>		456,94	2,96	
<b>I</b>	<b>Odsetki, w tym:</b>				
	– dla jednostek powiązanych				
<b>II</b>	<b>Strata z tytułu rozchodu aktywów finansowych, w tym:</b>				
	– w jednostkach powiązanych				
<b>III</b>	<b>Aktualizacja wartości aktywów finansowych</b>				
<b>IV</b>	<b>Inne</b>		456,94	2,96	
<b>I</b>	<b>Zysk (strata) brutto (F+G–H)</b>		-1 164 748,23	-254 011,00	
<b>J</b>	<b>Podatek dochodowy</b>				
<b>K</b>	<b>Pozostałe obowiązkowe zmniejszenia zysku (zwiększenia straty)</b>				
<b>L</b>	<b>Zysk (strata) netto (I–J–K)</b>		-1 164 748,23	-254 011,00	

# Zestawienie zmian w kapitale (funduszu) własnym

Road Studio S.A.

wszystkie kwoty w złotych wszystkie kwoty w złotych

wyszczególnienie		za rok:	2021	2020	Przeoszt. dane porów. za poprzedni okres
<b>I</b>	<b>Kapitał (fundusz) własny na początek okresu (BO)</b>		3 754 679,60	0,00	
	– zmiany przyjętych zasad (polityki) rachunkowości				
	– korekty błędów				
<b>Ia</b>	<b>Kapitał (fundusz) własny na początek okresu (BO), po korektach</b>		3 754 679,60	0,00	
<b>1</b>	<b>Kapitał (fundusz) podstawowy na początek okresu</b>		110 100,00	0,00	
1.1	Zmiany kapitału (funduszu) podstawowego		14 000,00	110 100,00	
a)	zwiększenie (z tytułu)		14 000,00	110 100,00	
	– wydania udziałów (emisji akcji)		14 000,00	110 100,00	
	–				
	–				
	–				
b)	zmniejszenie (z tytułu)		0,00	0,00	
	– umorzenia udziałów (akcji)				
	–				
	–				
	–				
1.2	Kapitał (fundusz) podstawowy na koniec okresu		124 100,00	110 100,00	
<b>2</b>	<b>Kapitał (fundusz) zapasowy na początek okresu</b>		3 898 590,60	0,00	
2.1	Zmiany kapitału (funduszu) zapasowego		1 858 883,80	3 898 590,60	
a)	zwiększenie (z tytułu)		1 996 000,00	3 998 590,60	
	– emisji akcji powyżej wartości nominalnej		1 996 000,00	3 998 590,60	
	– podziału zysku (ustawowo)				
	– podziału zysku (ponad wymaganą ustawowo minimalną wartość)				
	–				
	–				
	–				
b)	zmniejszenie (z tytułu)		137 116,20	100 000,00	
	– pokrycia straty				
	– koszt podniesienia kapitału		137 116,20	100 000,00	
	–				
	–				
2.2	Stan kapitału (funduszu) zapasowego na koniec okresu		5 757 474,40	3 898 590,60	

# Zestawienie zmian w kapitale (funduszu) własnym

Road Studio S.A.

wszystkie kwoty w złotych zyskie kwoty w złotych

wyszczególnienie, c.d. poprzedniej strony		za rok:	2021	2020	Przeoszt. dane porów. za poprzedni okres
<b>3</b>	<b>Kapitał (fundusz) z aktualizacji wyceny na początek okresu – zmiany przyjętych zasad (polityki) rachunkowości</b>		0,00	0,00	
3.1	Zmiany kapitału (funduszu) z aktualizacji wyceny		0,00	0,00	
a)	zwiększenie (z tytułu)		0,00	0,00	
	–				
	–				
	–				
b)	zmniejszenie (z tytułu)		0,00	0,00	
	– zbycia środków trwałych				
	–				
	–				
	–				
3.2	Kapitał (fundusz) z aktualizacji wyceny na koniec okresu		0,00	0,00	
<b>4</b>	<b>Pozostałe kapitały (fundusze) rezerwowe na początek okresu</b>		0,00	0,00	
4.1	Zmiany pozostałych kapitałów (funduszy) rezerwowych		0,00	0,00	
a)	zwiększenie (z tytułu)		0,00	0,00	
	–				
	–				
	–				
b)	zmniejszenie (z tytułu)		0,00	0,00	
	–				
	–				
	–				
4.2	Pozostałe kapitały (fundusze) rezerwowe na koniec okresu		0,00	0,00	
<b>5</b>	<b>Zysk (strata) z lat ubiegłych na początek okresu</b>		0,00	0,00	
5.1	Zysk z lat ubiegłych na początek okresu		0,00	0,00	
	– zmiany przyjętych zasad (polityki) rachunkowości				
	– korekty błędów				

# Zestawienie zmian w kapitale (funduszu) własnym

Road Studio S.A.

wszystkie kwoty w złotych zyskie kwoty w złotych

wyszczególnienie, c.d. poprzedniej strony	za rok:	2021	2020	Przeoszt. dane porów. za poprzedni okres
5.2 Zysk z lat ubiegłych na początek okresu, po korektach		0,00	0,00	
a) zwiększenie (z tytułu)		0,00	0,00	
– podziału zysku z lat ubiegłych				
–				
–				
–				
b) zmniejszenie (z tytułu)		0,00	0,00	
–				
–				
–				
5.3 Zysk z lat ubiegłych na koniec okresu		0,00	0,00	
5.4 Strata z lat ubiegłych na początek okresu		254 011,00	0,00	
– zmiany przyjętych zasad (polityki) rachunkowości				
– korekty błędów				
5.5 Strata z lat ubiegłych na początek okresu, po korektach		254 011,00	0,00	
a) zwiększenie (z tytułu)		0,00	0,00	
– przeniesienia straty z lat ubiegłych do pokrycia				
–				
–				
–				
b) zmniejszenie (z tytułu)		0,00	0,00	
–				
–				
–				
5.6 Strata z lat ubiegłych na koniec okresu		254 011,00	0,00	
5.7 Zysk (strata) z lat ubiegłych na koniec okresu		-254 011,00	0,00	
<b>6 Wynik netto</b>		-1 164 748,23	-254 011,00	
a) zysk netto				
b) strata netto		1 164 748,23	254 011,00	
c) odpisy z zysku				
<b>II Kapitał (fundusz) własny na koniec okresu (BZ)</b>		4 462 815,17	3 754 679,60	
<b>III Kapitał (fundusz) własny, po uwzględnieniu proponowanego podziału zysku (pokrycia straty)</b>		4 462 815,17	3 754 679,60	

# Rachunek przepływów

Road Studio S.A.

wszystkie kwoty w złotych

metoda pośrednia		za rok:	2021	2020	Przeoszt. dane porów. za poprzedni okres
<b>A</b>	<b>Przepływy środków pieniężnych z działalności operacyjnej</b>				
<b>I</b>	<b>Zysk (strata) netto</b>		-1 164 748,23	-254 011,00	
<b>II</b>	<b>Korekty razem</b>		-1 562 265,64	-276 489,88	
1	Amortyzacja		14 664,32	737,56	
2	Zyski (straty) z tytułu różnic kursowych				
3	Odsetki i udziały w zyskach (dywidendy)		-25 495,67	-308,22	
4	Zysk (strata) z działalności inwestycyjnej				
5	Zmiana stanu rezerw				
6	Zmiana stanu zapasów		-1 713 139,16	-373 462,73	
7	Zmiana stanu należności		-51 386,78	-121 147,31	
8	Zmiana stanu zobowiązań krótkoterminowych, z wyjątkiem pożyczek i kredytów		213 731,20	218 297,65	
9	Zmiana stanu rozliczeń międzyokresowych		-639,55	-606,83	
10	Inne korekty		0,00	0,00	
<b>III</b>	<b>Przepływy pieniężne netto z działalności operacyjnej (I±II)</b>		-2 727 013,87	-530 500,88	
<b>B</b>	<b>Przepływy środków pieniężnych z działalności inwestycyjnej</b>				
<b>I</b>	<b>Wpływy</b>		101 232,88	0,00	
1	Zbycie wartości niematerialnych i prawnych oraz rzeczowych aktywów trwałych				
2	Zbycie inwestycji w nieruchomości oraz wartości niematerialne i prawne				
3	Z aktywów finansowych, w tym:		101 232,88	0,00	
a)	w jednostkach powiązanych				
b)	w pozostałych jednostkach		101 232,88	0,00	
	1) zbycie aktywów finansowych				
	2) dywidendy i udziały w zyskach				
	3) spłata udzielonych pożyczek długoterminowych		100 000,00	0,00	
	4) odsetki		1 232,88	0,00	
	5) inne wpływy z aktywów finansowych				
4	Inne wpływy inwestycyjne				
<b>II</b>	<b>Wydatki</b>		579 838,11	1 059 833,93	
1	Nabycie wartości niematerialnych i prawnych oraz rzeczowych aktywów trwałych		79 838,11	9 833,93	



# Rachunek przepływów

Road Studio S.A.

wszystkie kwoty w złotych

metoda pośrednia, c.d. poprzedniej strony		za rok:	2021	2020	Przeoszt. dane porów. za poprzedni okres
2	Inwestycje w nieruchomości oraz wartości niematerialne i prawne				
3	Na aktywa finansowe, w tym:		500 000,00	250 000,00	
a)	w jednostkach powiązanych				
b)	w pozostałych jednostkach		500 000,00	250 000,00	
	1) nabycie aktywów finansowych				
	2) udzielone pożyczki długoterminowe		500 000,00	250 000,00	
4	Inne wydatki inwestycyjne		0,00	800 000,00	
<b>III</b>	<b>Przepływy pieniężne netto z działalności inwestycyjnej (I–II)</b>		-478 605,23	-1 059 833,93	
<b>C</b>	<b>Przepływy środków pieniężnych z działalności finansowej</b>				
<b>I</b>	<b>Wpływy</b>		2 010 000,00	4 108 690,60	
1	Wpływy netto z wydania udziałów (emisji akcji) i innych instrumentów kapitałowych oraz dopłat do kapitału		2 010 000,00	4 108 690,60	
2	Kredyty i pożyczki		0,00	0,00	
3	Emisja dłużnych papierów wartościowych				
4	Inne wpływy finansowe				
<b>II</b>	<b>Wydatki</b>		137 116,20	100 000,00	
1	Nabycie udziałów (akcji) własnych				
2	Dywidendy i inne wypłaty na rzecz właścicieli				
3	Inne, niż wypłaty na rzecz właścicieli, wydatki z tytułu podziału zysku				
4	Spląty kredytów i pożyczek				
5	Wykup dłużnych papierów wartościowych				
6	Z tytułu innych zobowiązań finansowych				
7	Płatności zobowiązań z tytułu umów leasingu finansowego				
8	Odsetki				
9	Inne wydatki finansowe		137 116,20	100 000,00	
<b>III</b>	<b>Przepływy pieniężne netto z działalności finansowej (I–II)</b>		1 872 883,80	4 008 690,60	
<b>D</b>	<b>Przepływy pieniężne netto, razem (A.III±B.III±C.III)</b>		-1 332 735,30	2 418 355,79	
<b>E</b>	<b>Bilansowa zmiana stanu środków pieniężnych, w tym:</b>		-1 332 735,30	2 418 355,79	
	– zmiana stanu środków pieniężnych z tytułu różnic kursowych				
<b>F</b>	<b>Środki pieniężne na początek okresu</b>		2 418 355,79	0,00	
<b>G</b>	<b>Środki pieniężne na koniec okresu (F±D), w tym:</b>		1 085 620,49	2 418 355,79	
	– o ograniczonej możliwości dysponowania				

# Dodatkowe informacje i objaśnienia

Road Studio S.A.

wszystkie kwoty w złotych

Rozliczenie różnicy pomiędzy podstawą opodatkowania a wynikiem finansowym:

Rozliczenie różnicy pomiędzy podstawą opodatkowania podatkiem dochodowym a wynikiem finansowym (zyskiem, stratą) brutto						Okres bieżący		Okres poprzedni	
						Ogółem:	w tym z zysków kapitałowych:	Ogółem:	w tym z zysków kapitałowych:
<b>A.</b>	Zysk (strata) brutto za dany rok					-1 164 748,23	—	-254 011,00	—
<b>B.</b>	Przychody zwolnione z opodatkowania *, w tym:					25 495,67	0,00	308,22	0,00
	pdst. prawna: Art. poz. pkt. lit. (informacja uszczegóławiająca, wynikająca z potrzeb lub specyfiki jednostki)								
1)	'Ustawa o pdop - naliczone odsetki od pożyczek					25 495,67	0,00	0,00	0,00
	pozostałe (mniej niż 20 tys. zł):					0,00		308,22	
<b>C.</b>	Przychody niepodlegające opodatkowania w roku bieżącym					1 740 139,16	0,00	0,00	0,00
<b>D.</b>	Przychody podlegające opodatkowania w roku bieżącym, ujęte w księgach rachunkowych lat ubiegłych					0,00	0,00	0,00	0,00
<b>E.</b>	Koszty niestanowiące kosztów uzyskania przychodów *, w tym:					12 535,39	0,00	1 915,70	0,00
	pdst. prawna: Art. poz. pkt. lit. (informacja uszczegóławiająca, wynikająca z potrzeb lub specyfiki jednostki)								
1)	'Ustawa o pdop - reprezentacja					12 535,39	0,00	0,00	0,00
	pozostałe (mniej niż 20 tys. zł):					0,00		1 915,70	
<b>F.</b>	Koszty nieuznawane za koszty uzyskania przychodów w bieżącym roku					891 416,84	0,00	0,00	0,00
<b>G.</b>	Koszty uznawane za koszty uzyskania przychodów w roku bieżącym ujęte w księgach lat ubiegłych					0,00	0,00	0,00	0,00
	<i>Dochód (A - B - C + D + E + F - G)</i>					-2 026 430,83	—	-252 403,52	—
<b>H.</b>	Strata z lat ubiegłych					0,00	0,00	0,00	0,00
<b>I.</b>	Inne zmiany podstawy opodatkowania					0,00	0,00	0,00	0,00
<b>J.</b>	Podstawa opodatkowania podatkiem dochodowym					-2 026 431,00	—	-252 404,00	—
<b>K.</b>	Podatek dochodowy					0,00	—	0,00	—

\* trwale różnice pomiędzy zyskiem/stratą dla celów rachunkowych a dochodem/stratą dla celów podatkowych

Załączniki i objaśnienia:

Polityka rachunkowości

Załącznik:



polityka.pdf

Informacja dodatkowa

Załącznik:



Informacja dodatkowa.pdf

Aktywa trwale

Załącznik:



aktywa trwale.pdf

Załącznik:


# Dodatkowe informacje i objaśnienia

Road Studio S.A.


wszystkie kwoty w złotych




Załącznik:




Załącznik:




Załącznik:



Załącznik:



Załącznik:



Załącznik: